

**SIEMENS**

## 在 DriveMonitor 中如何添加 3.2 版本的 6RA70

How to add version 3.2 of 6RA70 in DriveMonitor

Single FAQ

Edition (2009 年—08 月)

**关键词** 3.2 版本, DriveMonitor, 6RA70

**Key Words** Version 3.2 , DriveMonitor, 6RA70

问题：在 DriveMonitor (V5.4.1.1 及以下版本) 里找不到 DC MASTER V3.2 版本，如何解决？

在 DriveMonitor (V5.4.1.1 及以下版本) 中只能找到 DC MASTER V3.1 及以下版本，找不到新版本的 DC MASTER V3.2，如图 1 所示。

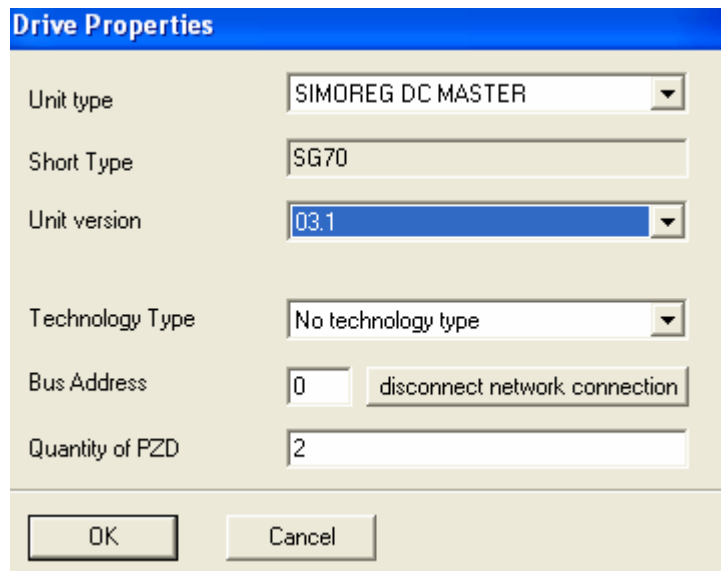


图 1

通过下面途径得以解决：

可以从西门子网站下载 DC Master software V3.2 Databases，安装即可。通过下面的链接进行文件下载：

<http://support.automation.siemens.com/WW/view/en/26647423>







Product Software and Database-Updates	Information	Description of Method
Device software V3.22 for SIMOREG 6RA70 / SIMOTRAS HD 6SG70  <a href="#">7001v322.exe</a> ( 1021 KB ) or  <a href="#">7001v322.zip</a> ( 953 KB )	<a href="#">Info</a> ( 215 bytes )	Description of Software update  <a href="#">swup_e.pdf</a> ( 67 KB )
Drive ES / DriveMonitor: Databases for SIMOREG 6RA70 and SIMOTRAS HD 6SG70  <a href="#">sg70v32_des.exe</a> ( 33511 KB ) or  <a href="#">sg70v32-des.zip</a> ( 33443 KB )	<a href="#">Info</a> ( 89 bytes )	Description of Database update  <a href="#">des_6ra70_db_e.txt</a> ( 808 bytes )

图 2

将图 2 所示的文件下载，解压文件后，打开文件夹，找到文件 **Setup.exe**，并双击，开始安装 **databases**，安装后必须重新启动计算机，新的 **Databases** 才能有效。

重新打开 **DriveMonitor** 软件即可以在 **DC MASTER** 的产品列中找到 V3.2 版本，如图 3 所示。

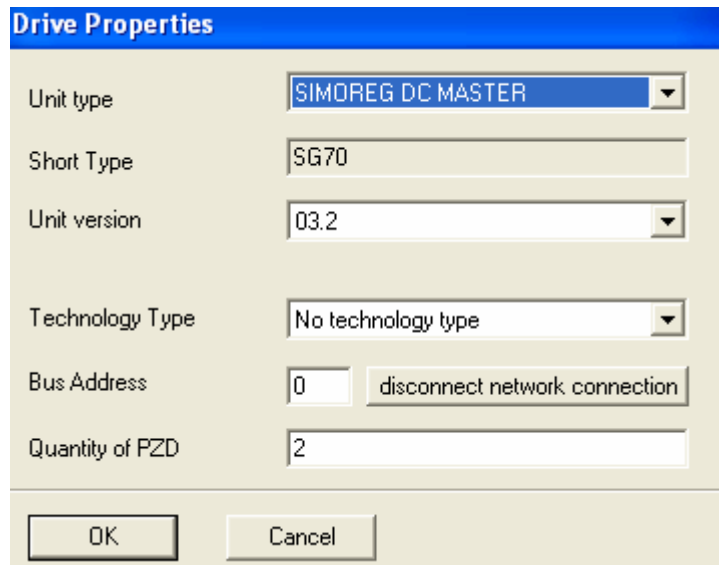


图 3

## 附录一 推荐网址

### 驱动技术

西门子（中国）有限公司

工业自动化与驱动技术集团 客户服务与支持中心

网站首页: [www.4008104288.com.cn](http://www.4008104288.com.cn)

驱动技术 下载中心:

<http://www.ad.siemens.com.cn/download/DocList.aspx?Typeld=0&CatFirst=85>

驱动技术 全球技术资源:

<http://support.automation.siemens.com/CN/view/zh/10803928/130000>

“找答案” 驱动技术版区:

<http://www.ad.siemens.com.cn/service/answer/category.asp?cid=1038>

### 注意事项

应用示例与所示电路、设备及任何可能结果没有必然联系，并不完全相关。应用示例不表示客户的具体解决方案。它们仅对典型应用提供支持。用户负责确保所述产品的正确使用。这些应用示例不能免除用户在确保安全、专业使用、安装、操作和维护设备方面的责任。当使用这些应用示例时，应意识到西门子不对在所述责任条款范围之外的任何损坏/索赔承担责任。我们保留随时修改这些应用示例的权利，恕不另行通知。如果这些应用示例与其它西门子出版物(例如，目录)给出的建议不同，则以其它文档的内容为准。

### 声明

我们已核对过本手册的内容与所描述的硬件和软件相符。由于差错难以完全避免，我们不能保证完全一致。我们会经常对手册中的数据进行检查，并在后续的版本中进行必要的更正。欢迎您提出宝贵意见。

版权© 西门子（中国）有限公司 2001-2008 版权保留

复制、传播或者使用该文件或文件内容必须经过权利人书面明确同意。侵权者将承担权利人的全部损失。权利人保留一切权利，包括复制、发行，以及改编、汇编的权利。

西门子（中国）有限公司