

# Win8.1 九大顽固问题汇总以及解决方法

虽然微软一直在大力推广 Windows 8 系统，但在其上市的一年多时间内，市场份额依旧不足 10%，似乎这种移动+桌面二合一的系统体验并不为广大消费者所认可。当然，微软也在积极改善一些问题，比如通过免费的 Windows 8.1 升级，解决原有系统中不人性化的部分。不过，Windows 8.1 仍非万能，甚至还新增了一些小问题，下面便是这些问题的汇总和解决方案，大家不妨参考一下。

## 1. 开始按钮依然不显示开始菜单

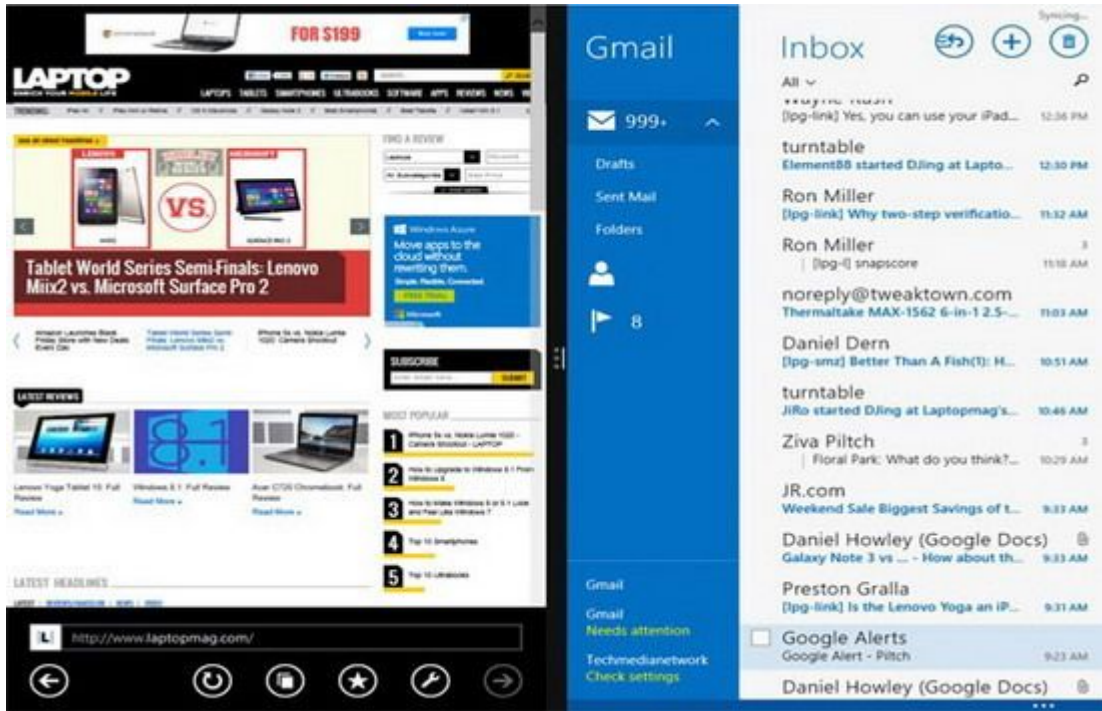
“开始”按钮的回归是 Windows 8.1 一个挽回老用户的小改进，但是只有真正使用才知道，此“开始”非彼“开始”，在桌面模式下按下它，只是将你带回布满色块的 Modern UI，与 Windows 7 及之前的“开始”完全不一样。



**解决方案：**仍是选择类似“Start8”、“Shell”等第三方软件，它们能够让你重温开始菜单的经典与魅力。

## 2. 有限的 Modern UI 窗口

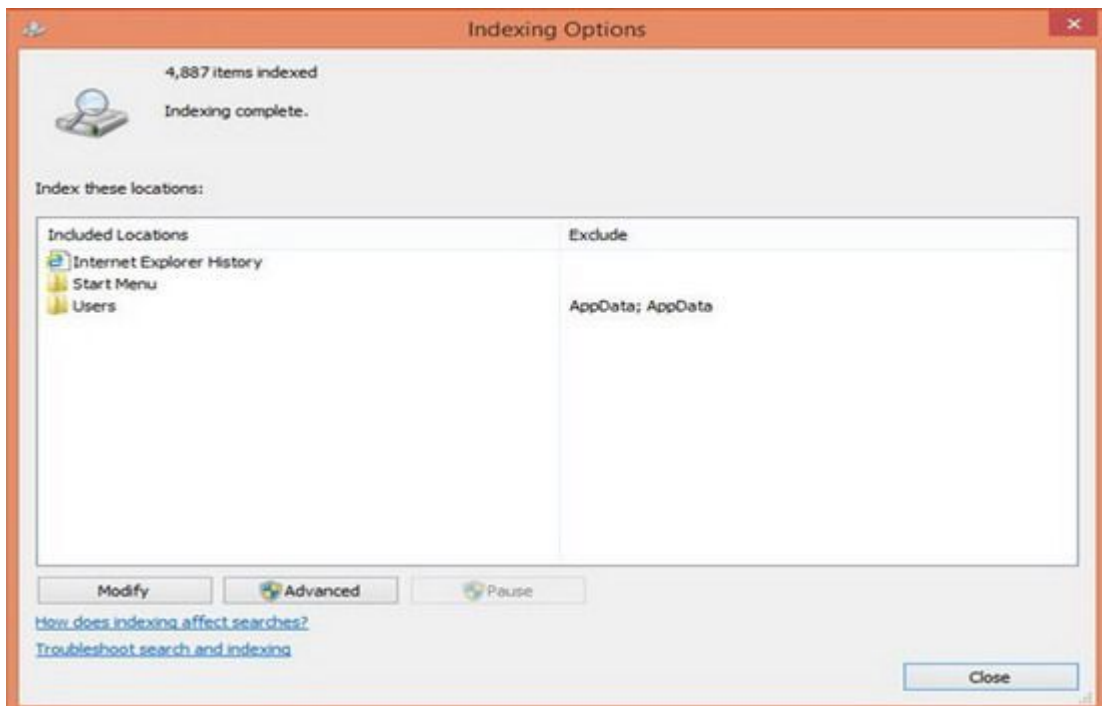
Modern UI 一直是 Windows 8/8.1 最具争议的部分，虽然它充满移动平台属性，但是微软又希望它能够延续传统 Windows 的部分功能，所以使用体验上充满矛盾。比如，在传统 Windows 中可以随意打开多个窗口，而 Modern UI 也支持多窗口功能，但是只允许每个窗口的宽度为 590 像素。也就是说，即使是 1920\*1080 全高清分辨率，也仅能容纳两个窗口。



**解决方案：**如果想要改变这一问题，请在搜索栏内搜索“显示设置”，然后在更多选项中下拉，在“更改所有项目的大小”中选择小。

### 3. 搜索功能不能找到所有文件

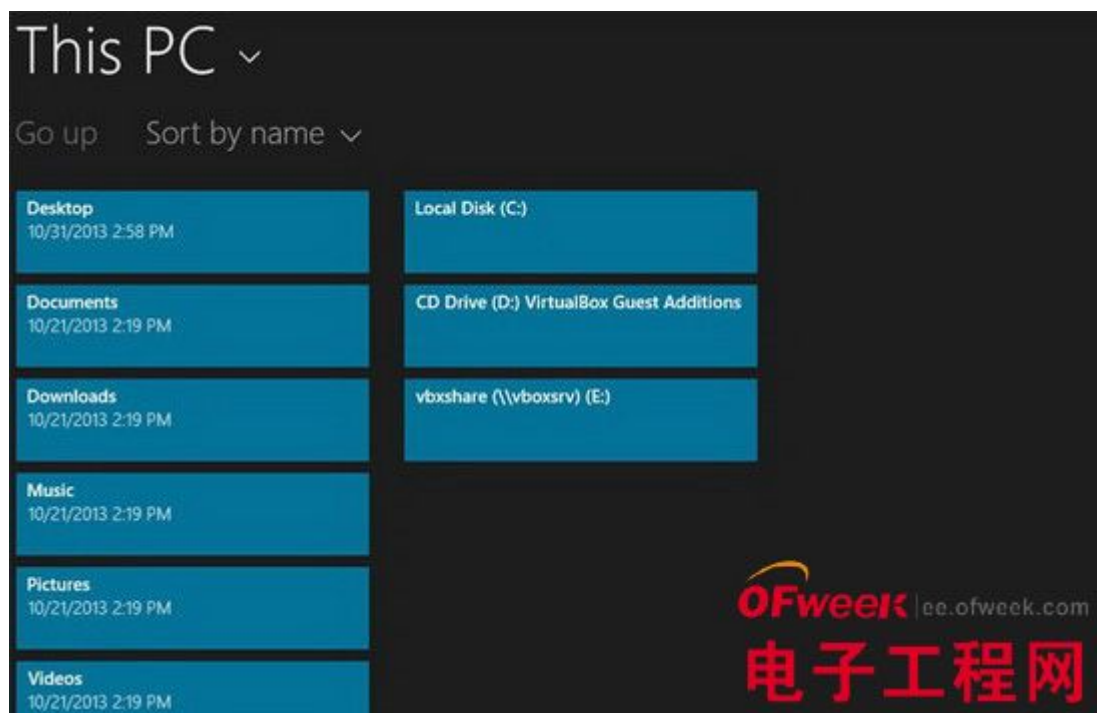
事实上，搜索功能是 Windows 8.1 的一项重大改进，内置的全局搜索引擎可以支持本地文件、应用程序以及互联网内容。不过，默认的本地搜索机制仅限于桌面或是库文件夹，如果是你自行创建的文件夹如“D: 歌曲”，其中的内容是不会被搜索到的。



**解决方案：** 在控制面板中更改索引选项，添加额外的硬盘驱动器和文件夹。

#### 4. 在 Modern UI 下不能拷贝文件

Modern UI 的特点是更好的触控操作，但不幸的是，在诸如拷贝文件、或是浏览 U 盘内容时，你仍然会跳转到传统桌面，对触摸操作的支持很不友好。



**解决方案：** 你可以搜索安装一些 Modern UI 类的第三方资源管理器，它们通常都具有较大的图标，可以实现良好的文件操作感受。

#### 5. 通知内容太快消失

在 Android 系统中，通知内容会出现屏幕的左上角，直到你阅读之后才会消失，所以不用担心错过未接来电或是重要的电子邮件。而在 Windows 8.1 中，通知提醒就像是一种“警告”，只会在屏幕上保持 5 秒钟，便消失了，你很难时刻都注意到。



**解决方案：**要使通知一直显示直到你手动删除的话，需要更改注册表。使用注册表浏览器进入 HKEY\_CURRENT\_USER/Control Panel/Accessibility 类目，双击 MessageDuration 添加一个 4294967295 的十进制值即可。

## 6. SkyDrive 无法进行“离线阅读”操作

在 Windows 8.1 中，微软加强了 SkyDrive 云存储的优先级，提供了桌面及 Modern UI 版本的应用程序，希望用户更多地使用它。其中，所谓的“智能文件”功能虽然看起来可以让你离线浏览所有文件，但实际上有时候仍然无法自动将文件转化为离线形式。

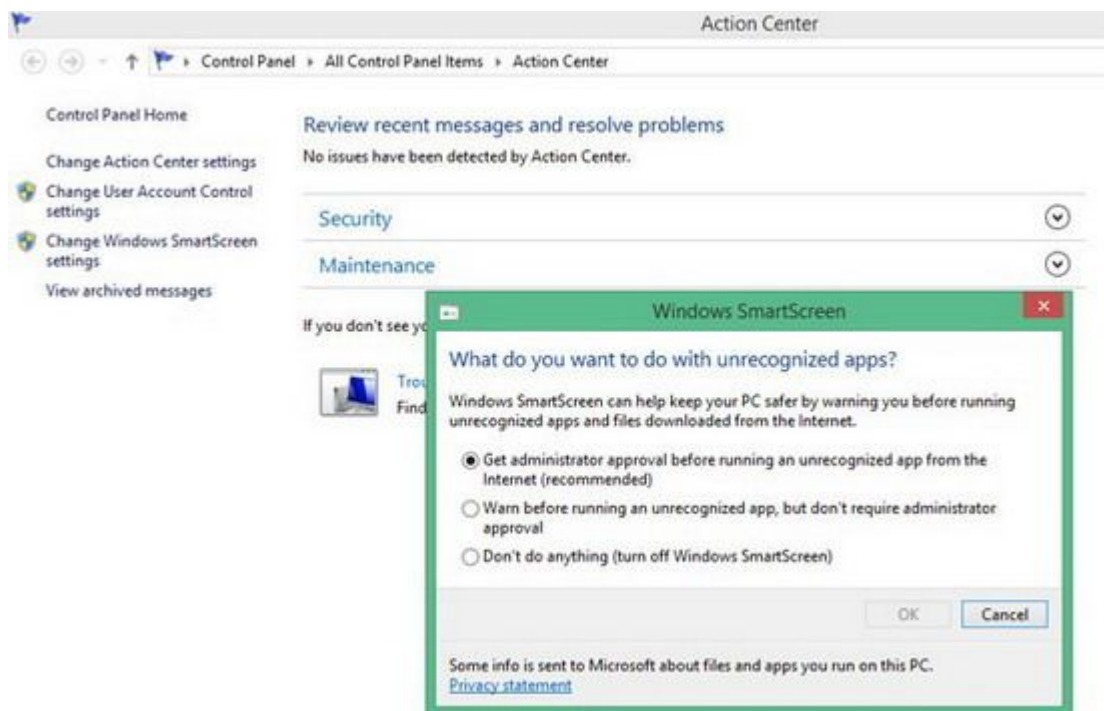




**解决方案：** 为了确保 SkyDrive 能够自动下载所有文件到本地硬盘以实现离线阅读功能，你需要手工在资源管理器中邮件点选相关文件，选择“离线使用”。

## 7. SmartScreen 筛选器阻止你安装的应用程序

Windows 8.1 中的 SmartScreen 筛选器是一项安全类功能，可以帮助你检测恶意软件，但实际上有时候它过于霸道，会阻止你安装应用程序。



**解决方案:** 在操作中心选择“更改 SmartScreen 筛选器设置”，选择“不执行任何操作”即可关闭该功能。

## 8. 需要四步才能关机

说到最简单的关机操作，最新最先进的 windows 8.1 系统居然需要四步才能完成(在屏幕右侧边缘向左滑动打开 charms 菜单、点击设置、选择电源、选择关机)，是不是有些讽刺？



**解决方案:** 非常简单，在传统桌面按下右键选择新建快捷方式，在对话框中输入“shutdown.exe -s -t 00”，点击下一步，将其随意命名。如“一键关机”，然后点击就可以实现快速关机了。

## 9. 锁屏界面浪费时间

对于很多传统笔记本、尤其是非触摸屏笔记本来说，Windows 8.1 的解锁界面实际上非常浪费时间，将其关闭可以提升使用效率。



**解决方案：**打开注册表编辑器，进入  
HKEY\_LOCAL\_MACHINE\SOFTWARE\Policies\Microsoft\WindowsPersonalization 类  
目，右键点击创建一个 NoLockScreen 项目，键值为 1。