


# 中国产太阳能光伏电池&组件价格跟踪报告

## ( 2012.02 )

SNCGPV · 出品




## 目 录


一、中国产太阳能晶硅光伏组件 .....	- 4 -
1.1.1 晶硅光伏组件销售价格统计表，2011.12-2012.02 .....	- 5 -
1.2.1 单晶硅光伏组件分型号销售价格统计表，2012.02 .....	- 6 -
1.2.2 单晶硅光伏组件品牌价格变动走势图，2012.01-202.02 .....	- 7 -
1.2.3 单晶硅光伏组件价格环比变动各区间品牌数构成，2012.02 .....	- 7 -
1.2.4 单晶硅光伏组件典型品牌销售价格走势，2011.12-2012.02 .....	- 8 -
1.2.5 单晶硅光伏组件部分品牌销售价格统计表，2012.02 .....	- 9 -
1.2.6 单晶硅光伏组件典型市场销售价格走势图，2011.12-2012.12 .....	- 11 -
1.2.7 单晶硅光伏组件分国别市场销售价格统计表，2012.02 .....	- 12 -
1.2.8 单晶硅光伏组件分区域市场销售价格统计表，2012.02 .....	- 13 -
1.3.1 多晶硅光伏组件产品型号销售价格统计表，2011.12-2012.02 .....	- 14 -
1.3.2 多晶硅光伏组件品牌价格变动走势图，2012.01-202.12 .....	- 15 -
1.3.3 多晶硅光伏组件价格环比变动各区间品牌数构成，2012.02 .....	- 15 -
1.3.4 多晶硅光伏组件典型品牌销售价格走势，2011.12-2012.12 .....	- 16 -
1.3.5 多晶硅光伏组件部分品牌价格统计表，2012.02 .....	- 17 -
1.3.6 多晶硅光伏组件典型市场销售价格走势图，2011.12-2012.12 .....	- 18 -
1.3.7 多晶硅光伏组件分国别市场销售价格统计表，2012.02 .....	- 19 -
1.3.8 多晶硅光伏组件分区域市场销售价格统计表，2012.02 .....	- 20 -
二、中国产太阳能晶硅光伏电池 .....	- 21 -

---

2.1.1 晶硅光伏电池价格统计，2011.12-2012.02 .....	- 22 -
2.2.1 单晶硅电池典型品牌价格走势，2011.12-2012.12 .....	- 23 -
2.2.2 单晶硅光伏电池部分品牌价格分析，2012.02 .....	- 24 -
2.2.3 单晶硅光伏电池典型市场价格走势，2011.12-2012.12 .....	- 25 -
2.2.4 单晶硅光伏电池分国别市场价格统计表，2012.02 .....	- 26 -
2.2.5 单晶硅光伏电池分区域市场销售价格统计表，2012.02 .....	- 26 -
2.3.1 多晶硅电池部分品牌销售价格统计表，2012.02 .....	- 27 -
2.3.2 多晶硅光伏电池分国别市场价格统计表，2012.02 .....	- 27 -
2.3.3 多晶硅光伏电池分区域市场销售价格统计表，2012.02 .....	- 28 -

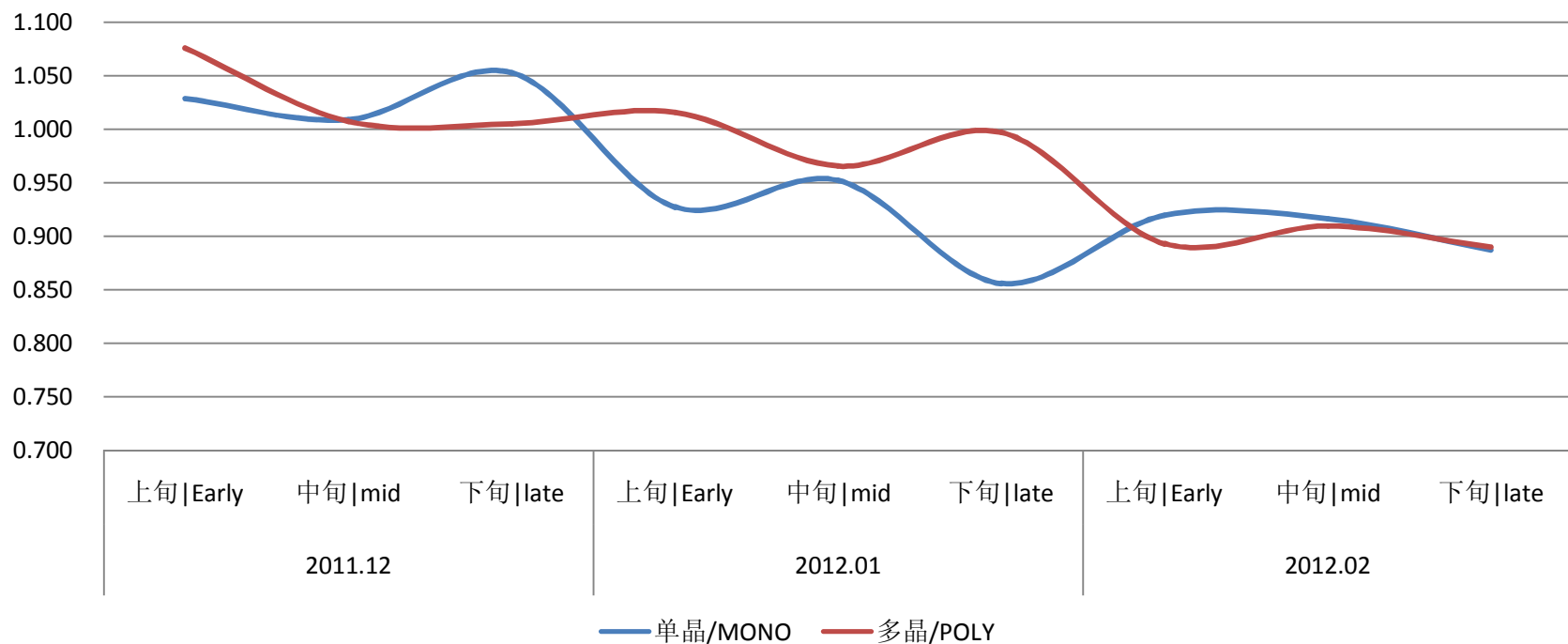


# 一、中国产太阳能晶硅光伏组件



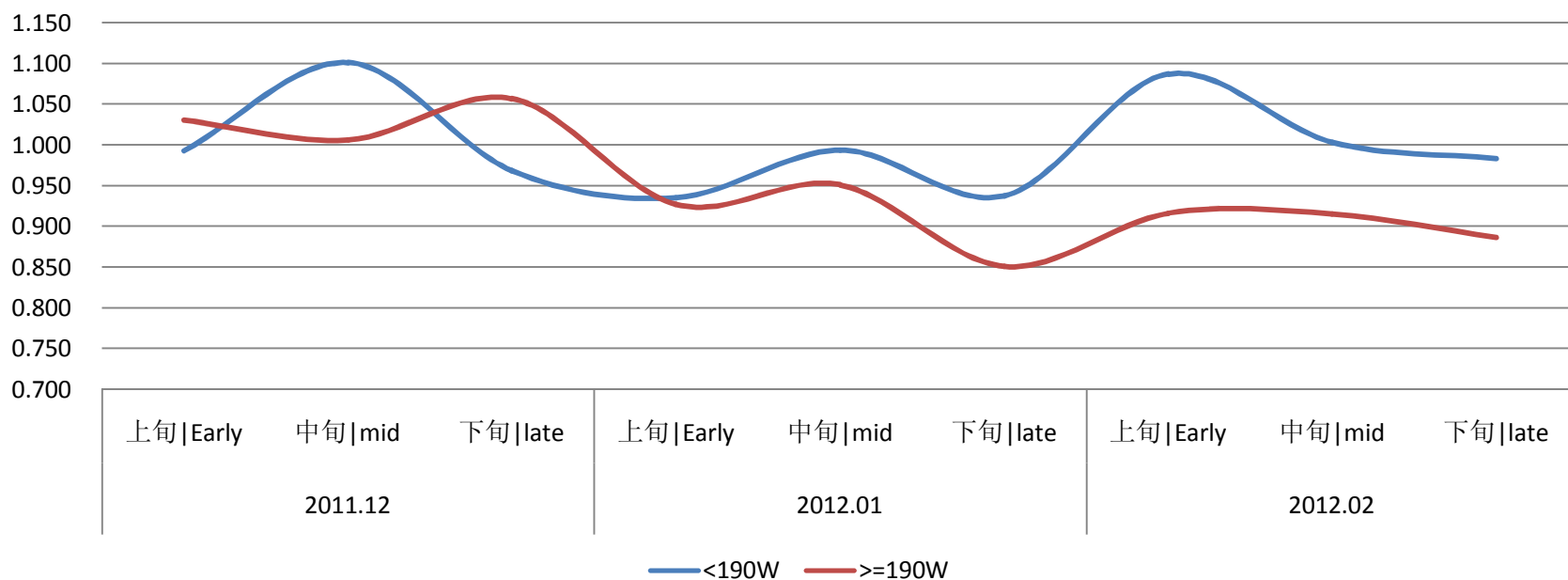
1.1.1 晶硅光伏组件销售价格统计表, 2011.12-2012.02

产品分类	指标名称	2011.12	2012.01	2012.02
单晶/Mono	平均价格 (\$/W)	1.036	0.939	0.903
	样本数量 (万片)	64	70	56
多晶/Poly	平均价格 (\$/W)	1.022	0.984	0.899
	样本数量 (万片)	80	73	58




1.2.1 单晶硅光伏组件分型号销售价格统计表，2012.02


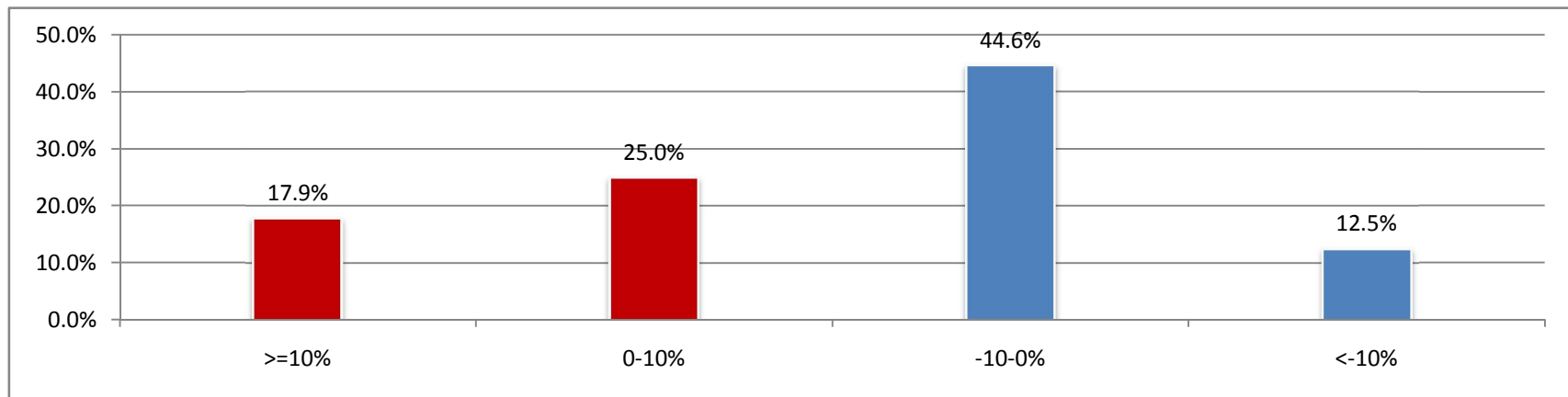
产品分类	指标名称	2011.12	2012.01	2012.02
<190W	平均价格 (\$/W)	1.002	0.963	1.027
	样本数量 (万片)	5.8	6.3	1.8
≥190W	平均价格 (\$/W)	1.038	0.938	0.901
	样本数量 (万片)	58.5	64.2	54.6



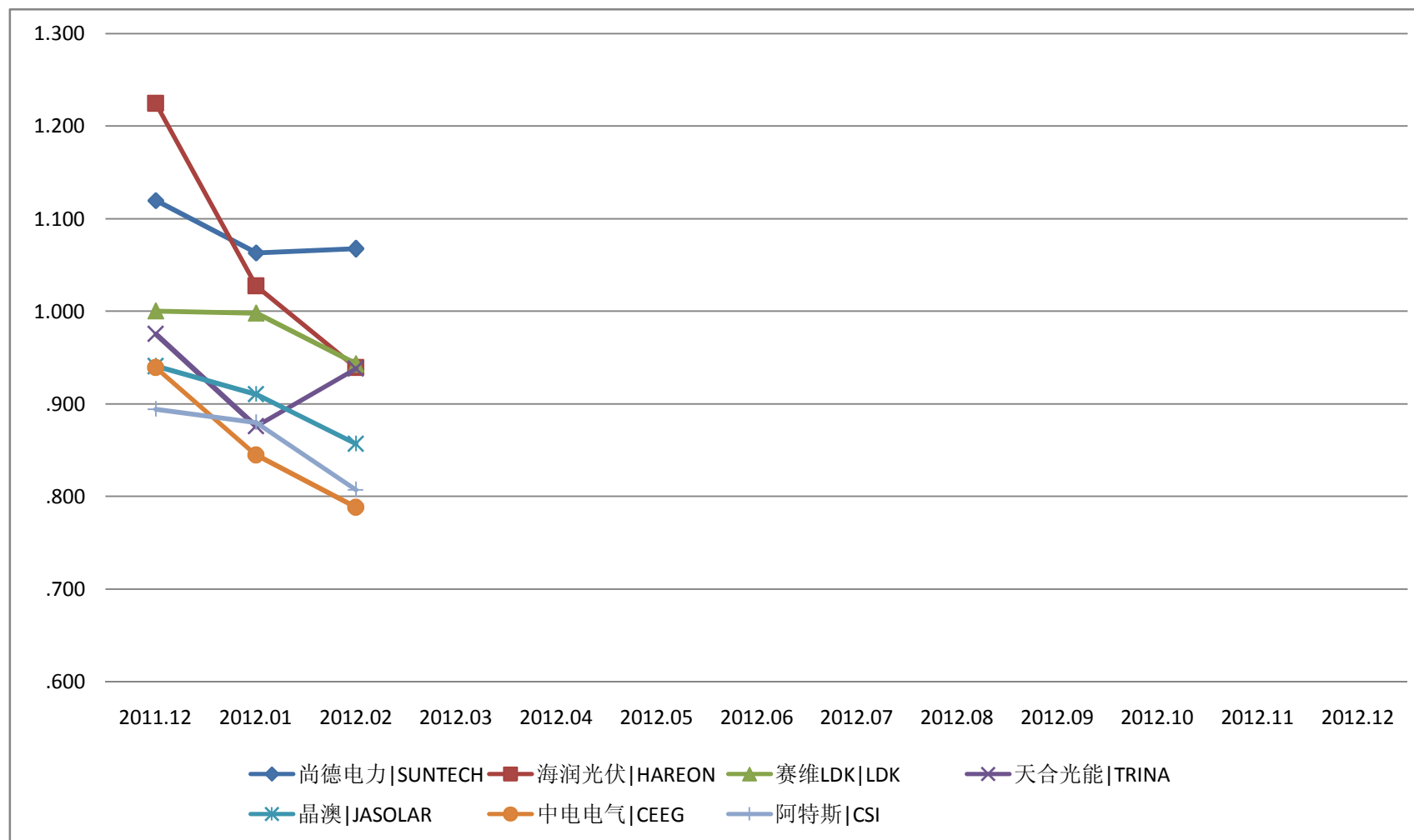
1.2.2 单晶硅光伏组件品牌价格变动走势图，2012.01-2012.02



1.2.3 单晶硅光伏组件价格环比变动各区间品牌数构成，2012.02



## 1.2.4 单晶硅光伏组件典型品牌销售价格走势，2011.12-2012.02



内容咨询请发邮件至：[sncgpv@sina.com](mailto:sncgpv@sina.com)

内部资料 请勿外传  
仅供参考 后果自负




1.2.5 单晶硅光伏组件部分品牌销售价格统计表，2012.02

品牌名称	平均价格 (\$/W)	环比增长 (%)	比总均价 (%)	品牌名称	平均价格 (\$/W)	环比增长 (%)	比总均价 (%)
尚德电力 SUNTECH	1.067	0.4%	18.2%	向日葵 SUNOWE	0.859	7.2%	-4.9%
永能光伏 SUNLINK	1.054	0.4%	16.8%	晶澳 JASOLAR	0.857	-5.9%	-5.1%
肖特 SCHOTT	1.011	15.3%	12.0%	东君光能 NESL	0.855	7.3%	-5.3%
东营光伏 CNPV	1.000	—	10.7%	晶威 KINVE	0.854	-9.6%	-5.4%
赛维 LDK LDK	0.943	-5.5%	4.4%	大全 DAQO	0.854	—	-5.4%
海润光伏 HAREON	0.939	-8.6%	4.0%	兆阳光能 SUNRISE	0.851	-1.7%	-5.8%
天合光能 TRINA	0.938	7.1%	3.9%	智恒光伏 UPSOLAR	0.848	-5.7%	-6.1%
天达光伏 TIANDA	0.926	-14.0%	2.5%	索阳新能源 SUNYANG	0.840	4.8%	-6.9%
正泰 ASTRONERGY	0.910	-2.1%	0.8%	索朗太阳能 SOLARE	0.840	-8.6%	-7.0%
泰昌 SOLARLAND	0.902	—	-0.1%	湖南红太阳 REDSOLAR	0.839	—	-7.1%
宝利特 PERLIGHT	0.892	—	-1.2%	尚品太阳能 SPS	0.832	-3.4%	-7.8%
正信光伏 ZNSHINE	0.890	-6.1%	-1.4%	搏新太阳能 BLUESUN	0.832	-13.7%	-7.9%
辉伦太阳能 PHONO	0.890	-7.5%	-1.5%	浚鑫科技 JETION	0.815	-1.9%	-9.7%
中府光电 CCTNC	0.880	—	-2.5%	阿特斯 CSI	0.807	-8.2%	-10.6%

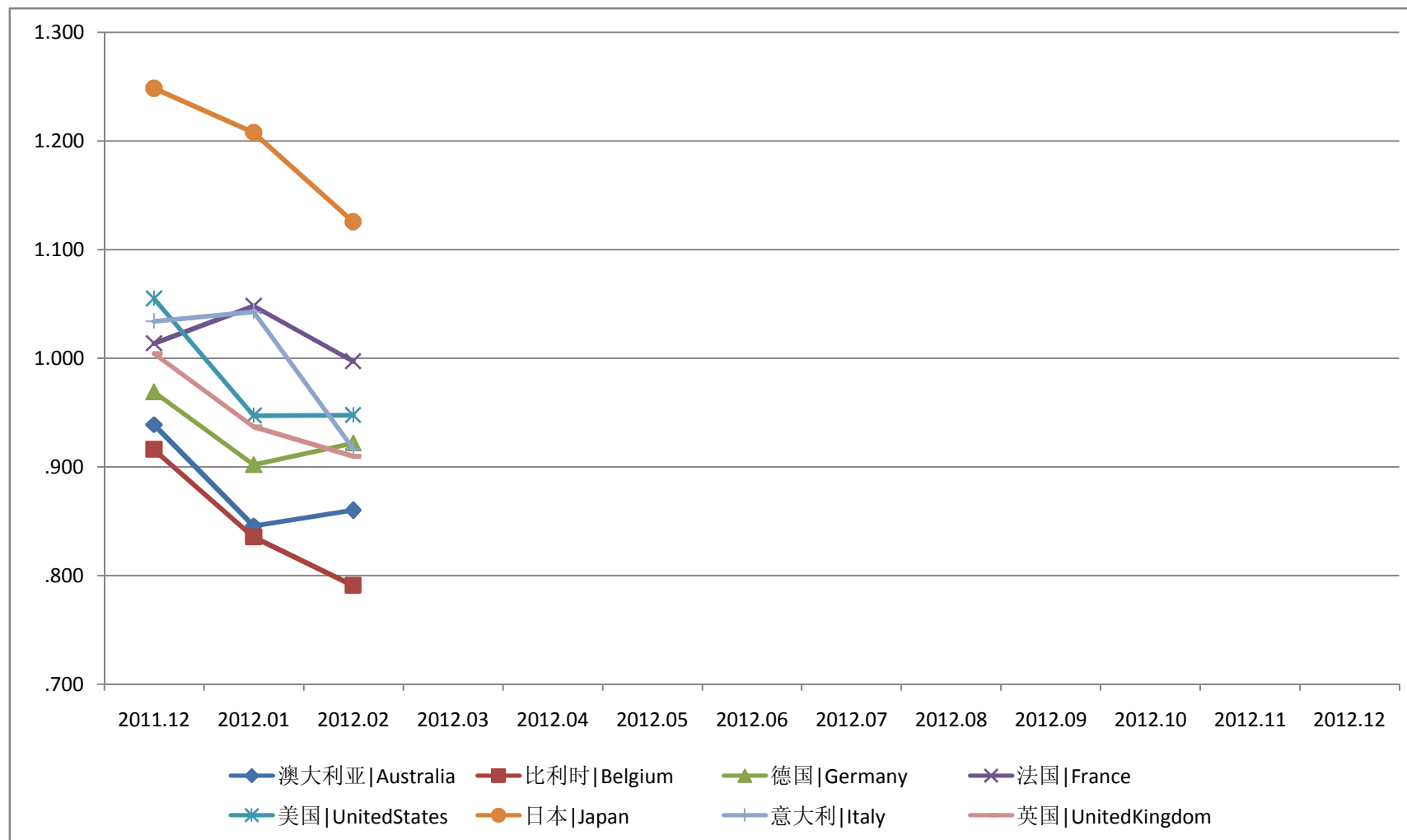
内容咨询请发邮件至：[sncgpv@sina.com](mailto:sncgpv@sina.com)内部资料 请勿外传  
仅供参考 后果自负

腾晖电力 TALESUN	0.880	-3.1%	-2.6%	中晶新能源 CNSDPV	0.800	-2.3%	-11.4%
久太光伏 JIUTAI	0.867	3.3%	-4.0%	中电电气 CEEG	0.788	-6.7%	-12.7%
浙大桑尼 SUNTELLIFE	0.865	-3.4%	-4.2%	金阳太阳能 KINGSUN	0.730	0.0%	-19.2%
亿晶光电 EGING	0.860	-1.6%	-4.8%				

备注：比总均价（%）=某品牌单晶硅光伏组件均价÷单晶硅光伏组件总体均价，反映品牌的离群程度。本报告中其他地方出现的此指标均表示上述意思。



1.2.6 单晶硅光伏组件典型市场销售价格走势图，2011.12-2012.12

内容咨询请发邮件至: [sncgpv@sina.com](mailto:sncgpv@sina.com)内部资料 请勿外传  
仅供参考 后果自负

1.2.7 单晶硅光伏组件分国别市场销售价格统计表，2012.02

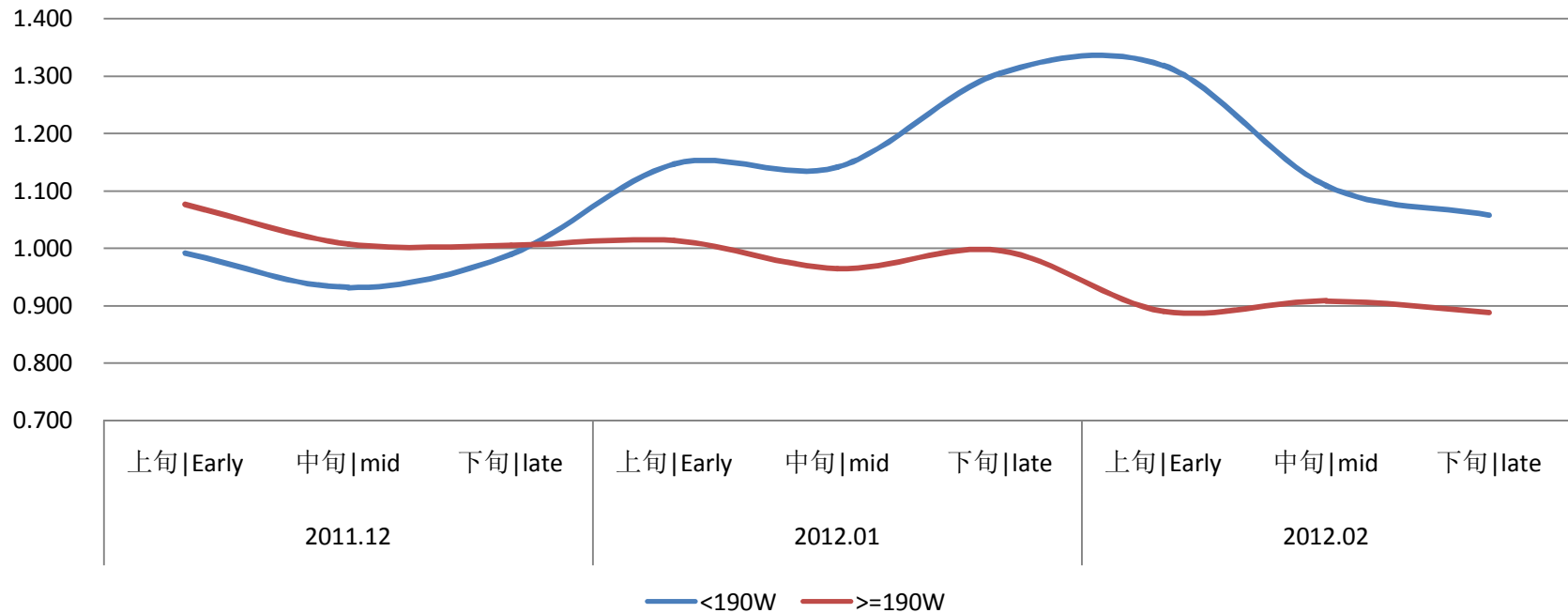
国别名称	平均价格 (\$/W)	环比增长(%)	比总均价(%)	国别名称	平均价格 (\$/W)	环比增长 (%)	比总均价 (%)
日本 Japan	1.126	-6.8%	24.6%	意大利 Italy	0.917	-12.1%	1.5%
香港 Hongkong	1.074	2.6%	18.9%	英国 UnitedKingdom	0.910	-2.9%	0.7%
希腊 Greece	1.062	23.3%	17.6%	印度尼西亚 Indonesia	0.903	3.7%	0.1%
捷克 Czech	1.038	18.3%	14.9%	新加坡 Singapore	0.898	0.0%	-0.6%
法国 France	0.997	-4.9%	10.4%	澳大利亚 Australia	0.860	1.7%	-4.8%
尼泊尔 Nepal	0.963	1.3%	6.6%	荷兰 Netherlands	0.851	-8.6%	-5.7%
丹麦 Denmark	0.962	9.9%	6.5%	巴基斯坦 Pakistan	0.844	-13.9%	-6.6%
新西兰 NewZealand	0.956	—	5.9%	斯洛伐克 Slovakia	0.793	—	-12.1%
美国 UnitedStates	0.948	0.1%	5.0%	比利时 Belgium	0.791	-5.3%	-12.4%
德国 Germany	0.922	2.2%	2.1%	印度 India	0.784	-24.1%	-13.2%

1.2.8 单晶硅光伏组件分区域市场销售价格统计表，2012.02

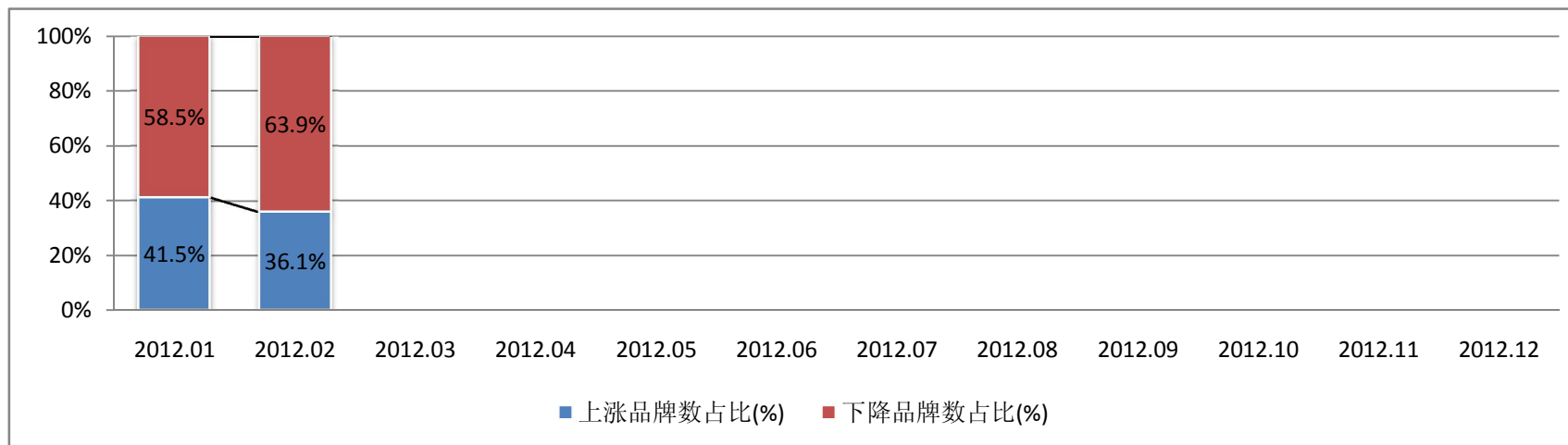
市场分类		平均价格 (\$/W)	环比增长 (%)	比总均价 (%)
亚洲 Asia	总体 Total	1.081	-0.5%	19.7%
	中亚 CentralAsia	0.930	—	3.0%
	南亚 SouthAsia	0.850	0.1%	-5.9%
	东亚 EastAsia	1.095	-3.3%	21.2%
	东南亚 SoutheastAsia	0.898	2.6%	-0.5%
欧洲 Europe	总体 Total	0.884	-5.5%	-2.1%
	中欧 CentralEurope	0.938	4.7%	3.9%
	西欧 WesternEurope	0.822	-9.2%	-8.9%
	南欧 SouthernEurope	0.924	-10.4%	2.3%
	东欧 EasternEurope	1.122	—	24.2%
	北欧 Nordic	0.962	9.9%	6.5%
美洲 America	总体 Total	0.947	-1.1%	4.9%
	北美洲 NorthAmerica	0.948	-1.0%	5.0%
非洲 Africa	总体 Total	0.980	-28.9%	8.5%
	南非 SouthAfrica	1.116	-19.1%	23.5%
大洋洲 Oceania	总体 Total	0.860	1.5%	-4.8%

1.3.1 多晶硅光伏组件产品型号销售价格统计表, 2011.12-2012.02

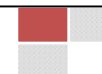
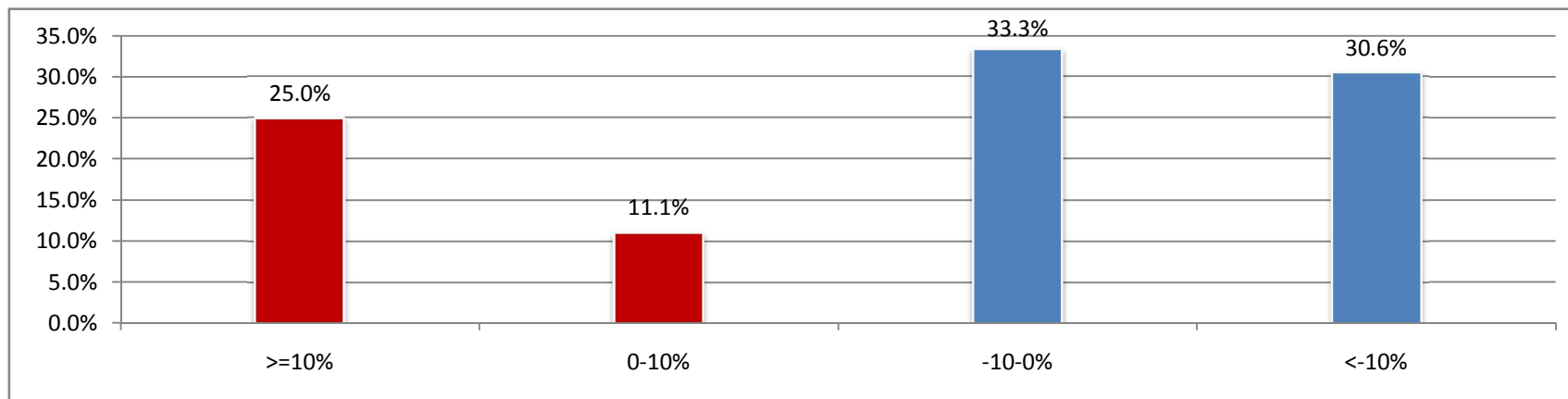
产品分类	指标名称	2011.12	2012.01	2012.02
<190W	平均价格 (\$/W)	0.984	1.158	1.110
	样本数量 (万片)	1.6	4.3	2.3
≥190W	平均价格 (\$/W)	1.022	0.982	0.897
	样本数量 (万片)	78.5	68.9	56.2



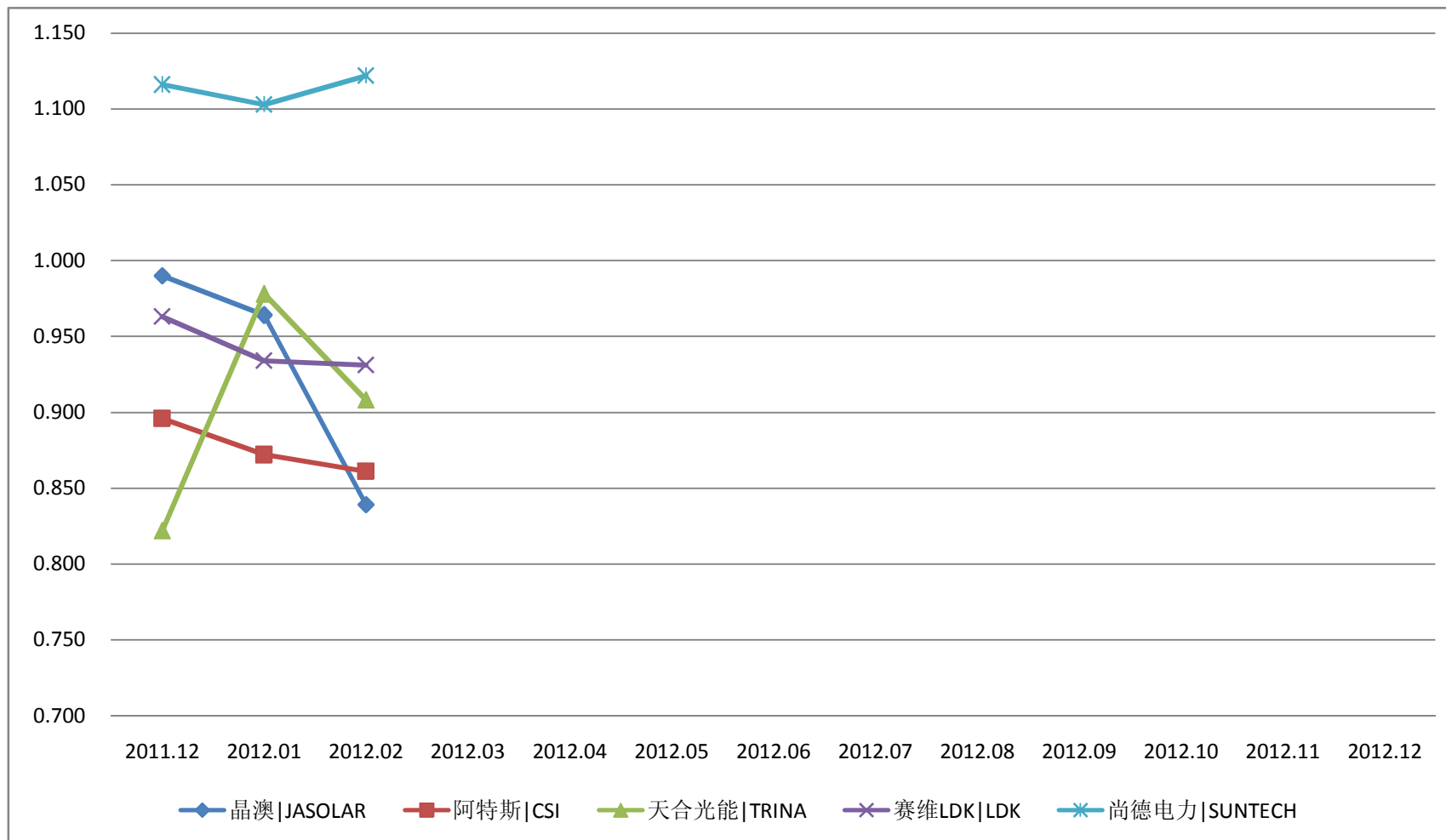
1.3.2 多晶硅光伏组件品牌价格变动走势图，2012.01-2012.12



1.3.3 多晶硅光伏组件价格环比变动各区间品牌数构成，2012.02



1.3.4 多晶硅光伏组件典型品牌销售价格走势，2011.12-2012.12

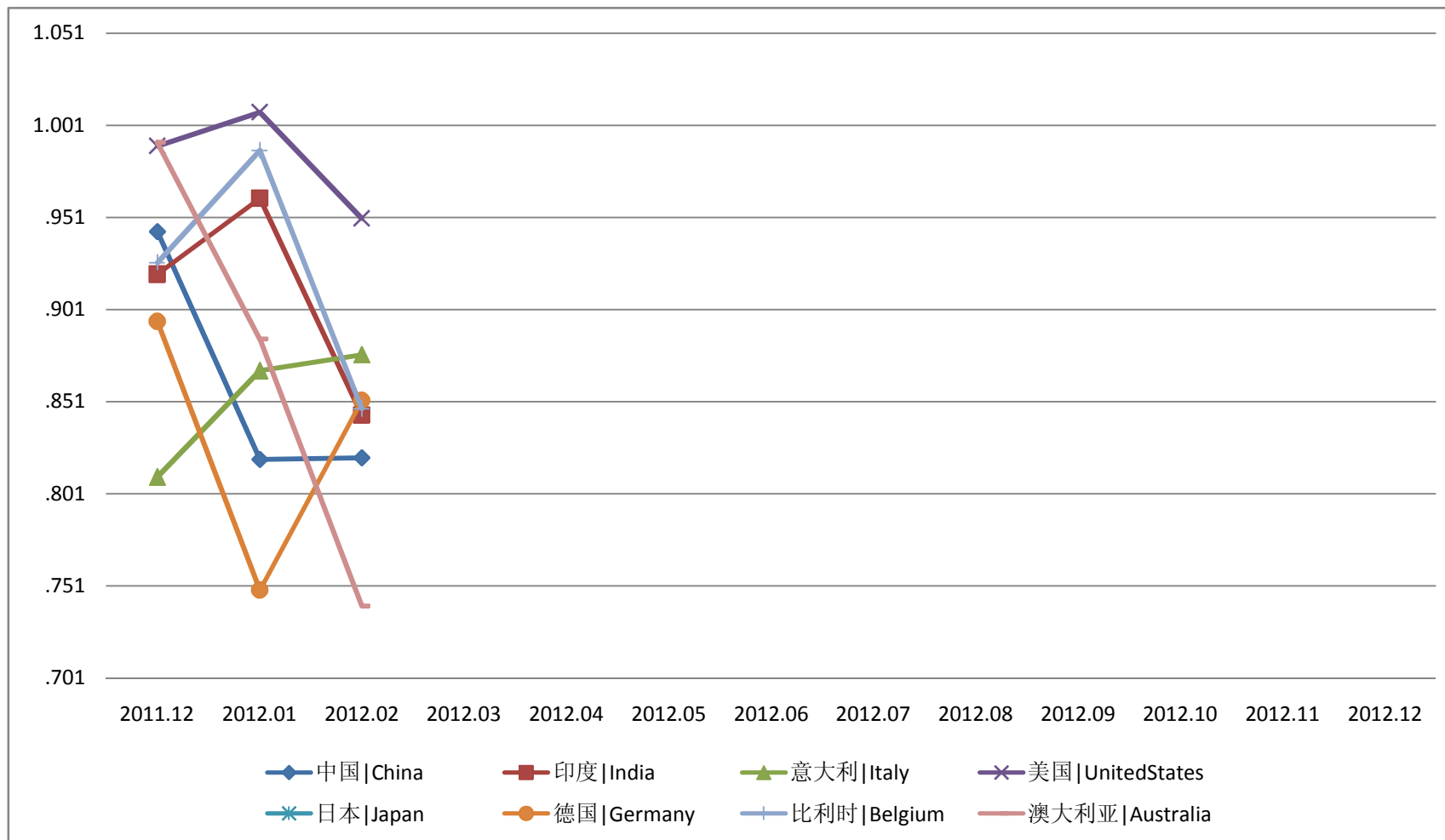




1.3.5 多晶硅光伏组件部分品牌价格统计表，2012.02

市场分类	平均价格 (\$/W)	环比增长 (%)	比总均价 (%)	市场分类	平均价格 (\$/W)	环比增长 (%)	比总均价 (%)
尚德电力 SUNTECH	1.122	1.6%	24.8%	阿特斯 CSI	0.861	-1.3%	-4.3%
欧贝黎 EOPLLY	1.108	12.1%	23.2%	智恒光伏 UPSOLAR	0.860	1.1%	-4.3%
上古光电 SUNGOD	1.082	-16.6%	20.4%	晶澳 JASOLAR	0.839	-12.9%	-6.6%
巨力新能源 J&L	1.050	20.2%	16.8%	润达光伏  RDPV	0.833	—	-7.3%
索阳新能源 SUNYANG	1.024	14.7%	13.9%	腾晖电力 TALESUN	0.831	0.0%	-7.5%
乐叶光伏 LEYEPV	1.017	16.4%	13.1%	中南光电 CHINALAND	0.828	53.6%	-7.9%
宏阳光伏 MACRO	0.992	—	10.3%	未知 UNKNOW	0.817	-23.2%	-9.1%
赛维 LDK LDK	0.931	-0.2%	3.6%	浚鑫科技 JETION	0.814	-26.0%	-9.4%
天威 TIANWEI	0.926	9.7%	3.0%	南玻光伏 CSG	0.800	-4.3%	-11.0%
天合光能 TRINA	0.908	-7.2%	1.0%	正泰 ASTRONERGY	0.795	—	-11.6%
泰昌 SOLARLAND	0.890	-29.5%	-1.0%	向日葵 SUNOWE	0.793	-6.5%	-11.7%
拓日 TOPRAY	0.886	—	-1.4%	久太光伏 JIUTAI	0.754	-52.6%	-16.2%
辉伦太阳能 PHONO	0.872	-7.1%	-3.0%	晶科 JINKO	0.700	-10.9%	-22.1%
永能光电 SEGPV	0.862	-1.1%	-4.1%				

1.3.6 多晶硅光伏组件典型市场销售价格走势图，2011.12-2012.12




1.3.7 多晶硅光伏组件分国别市场销售价格统计表，2012.02

国别名称	平均价格 (\$/W)	环比增长 (%)	比总均价 (%)	国别名称	平均价格 (\$/W)	环比增长 (%)	比总均价 (%)
希腊 Greece	1.098	3.1%	22.1%	德国 Germany	.852	13.8%	-5.3%
墨西哥 Mexico	.950	-7.1%	5.7%	比利时 Belgium	.847	-14.2%	-5.8%
美国 UnitedStates	.950	-5.7%	5.7%	南非 SouthAfrica	.847	66.7%	-5.8%
日本 Japan	.935	-27.8%	4.0%	印度 India	.844	-12.2%	-6.2%
毛里求斯 Mauritius	.926	—	3.0%	中国 China	.820	0.1%	-8.7%
马来西亚 Malaysia	.910	-5.1%	1.2%	葡萄牙 Portugal	.820	—	-8.8%
喀麦隆 Cameroon	.885	—	-1.5%	以色列 Israel	.800	-20.2%	-11.0%
新加坡 Singapore	.883	-19.7%	-1.8%	斯洛伐克 Slovakia	.793	—	-11.7%
意大利 Italy	.876	1.0%	-2.5%	保加利亚 Bulgaria	.769	-5.0%	-14.5%
印度尼西亚 Indonesia	.876	-32.6%	-2.5%	澳大利亚 Australia	.740	-16.4%	-17.7%
荷兰 Netherlands	.864	-2.2%	-3.9%				

1.3.8 多晶硅光伏组件分区域市场销售价格统计表，2012.02

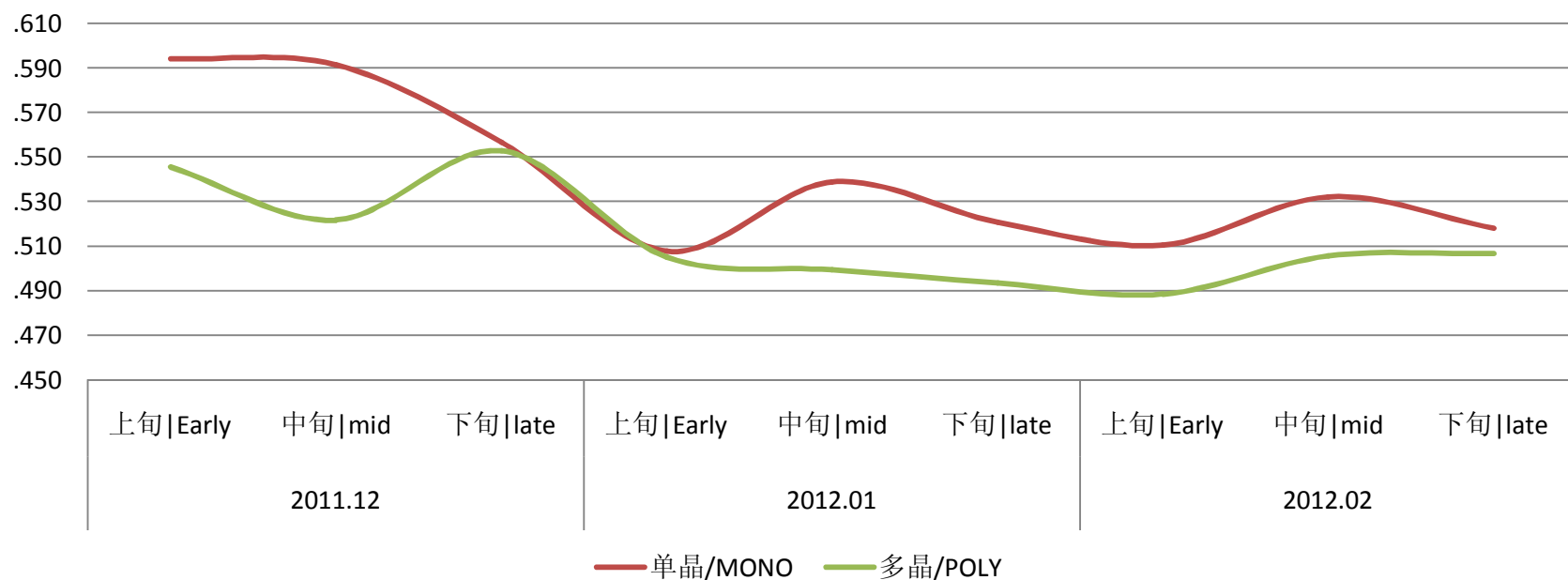
市场分类		平均价格 (\$/W)	环比增长 (%)	比总均价 (%)
亚洲 Asia	总体 Total	1.013	3.5%	12.6%
	西亚 WestAsia	0.878	-7.5%	-2.3%
	南亚 SouthAsia	1.323	10.1%	47.2%
	东亚 EastAsia	0.930	-1.8%	3.4%
	东南亚 SoutheastAsia	1.159	-3.3%	29.0%
欧洲 Europe	总体 Total	0.863	-6.7%	-4.0%
	中欧 CentralEurope	0.852	13.6%	-5.3%
	西欧 WesternEurope	0.860	-6.8%	-4.3%
	南欧 SouthernEurope	0.894	-9.3%	-0.6%
美洲 America	总体 Total	0.951	-5.7%	5.7%
	北美洲 NorthAmerica	0.950	-5.7%	5.7%
非洲 Africa	总体 Total	0.925	-8.1%	2.9%
	中非 Innon	0.885	—	-1.5%
大洋洲 Oceania	总体 Total	0.992	12.1%	10.3%

## 二、中国产太阳能晶硅光伏电池

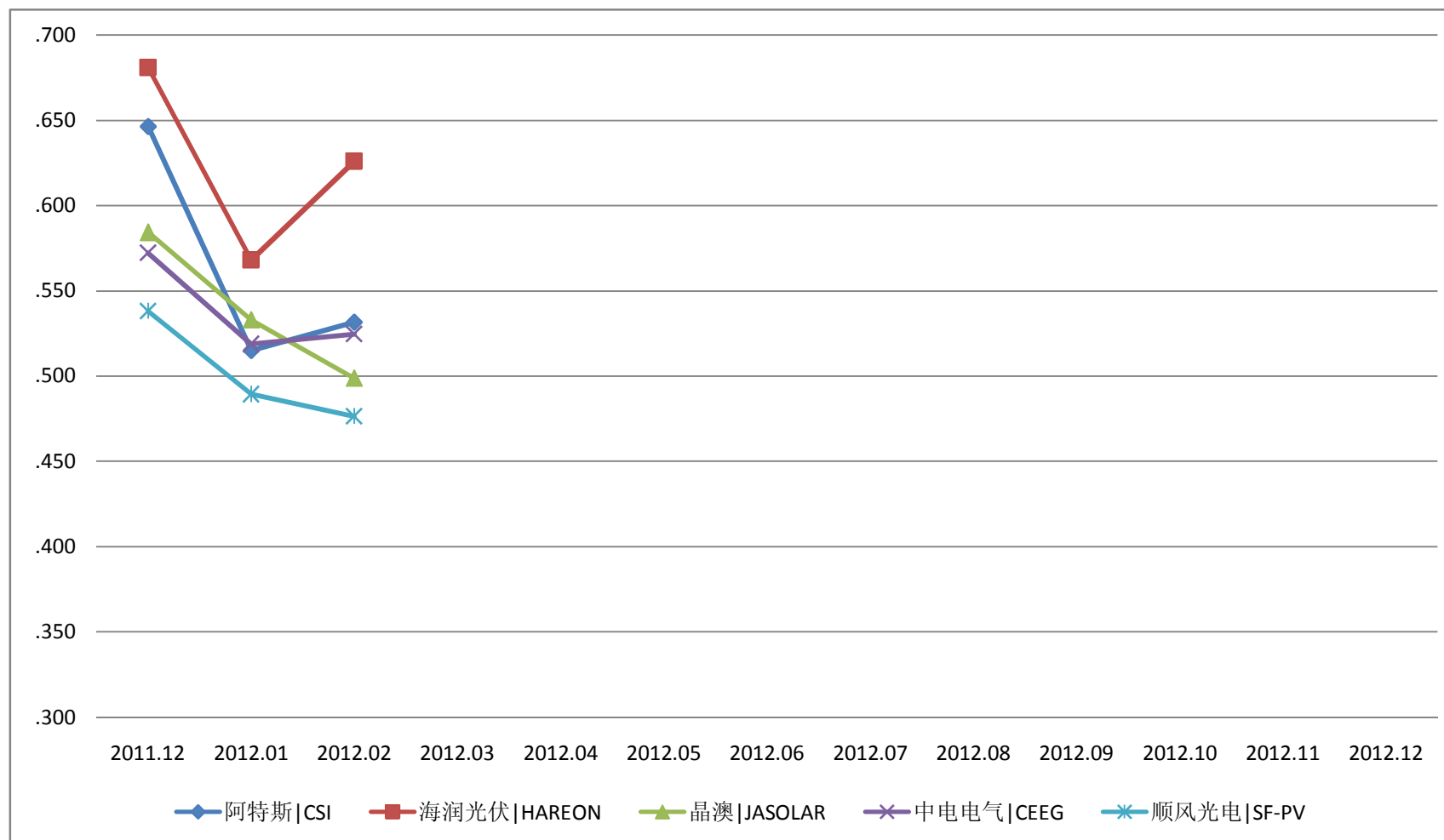


## 2.1.1 晶硅光伏电池价格统计，2011.12-2012.02

产品分类	指标名称	2011.12	2012.01	2012.02
单晶/Mono	平均价格 (\$/W)	<b>0.583</b>	<b>0.526</b>	<b>0.518</b>
	样本数量 (万片)	2519	1817	2993
多晶/Poly	平均价格 (\$/W)	<b>0.546</b>	<b>0.500</b>	<b>0.500</b>
	样本数量 (万片)	119	782	1562



## 2.2.1 单晶硅电池典型品牌价格走势，2011.12-2012.12




内容咨询请发邮件至：[sncgpv@sina.com](mailto:sncgpv@sina.com)

内部资料 请勿外传  
仅供参考 后果自负

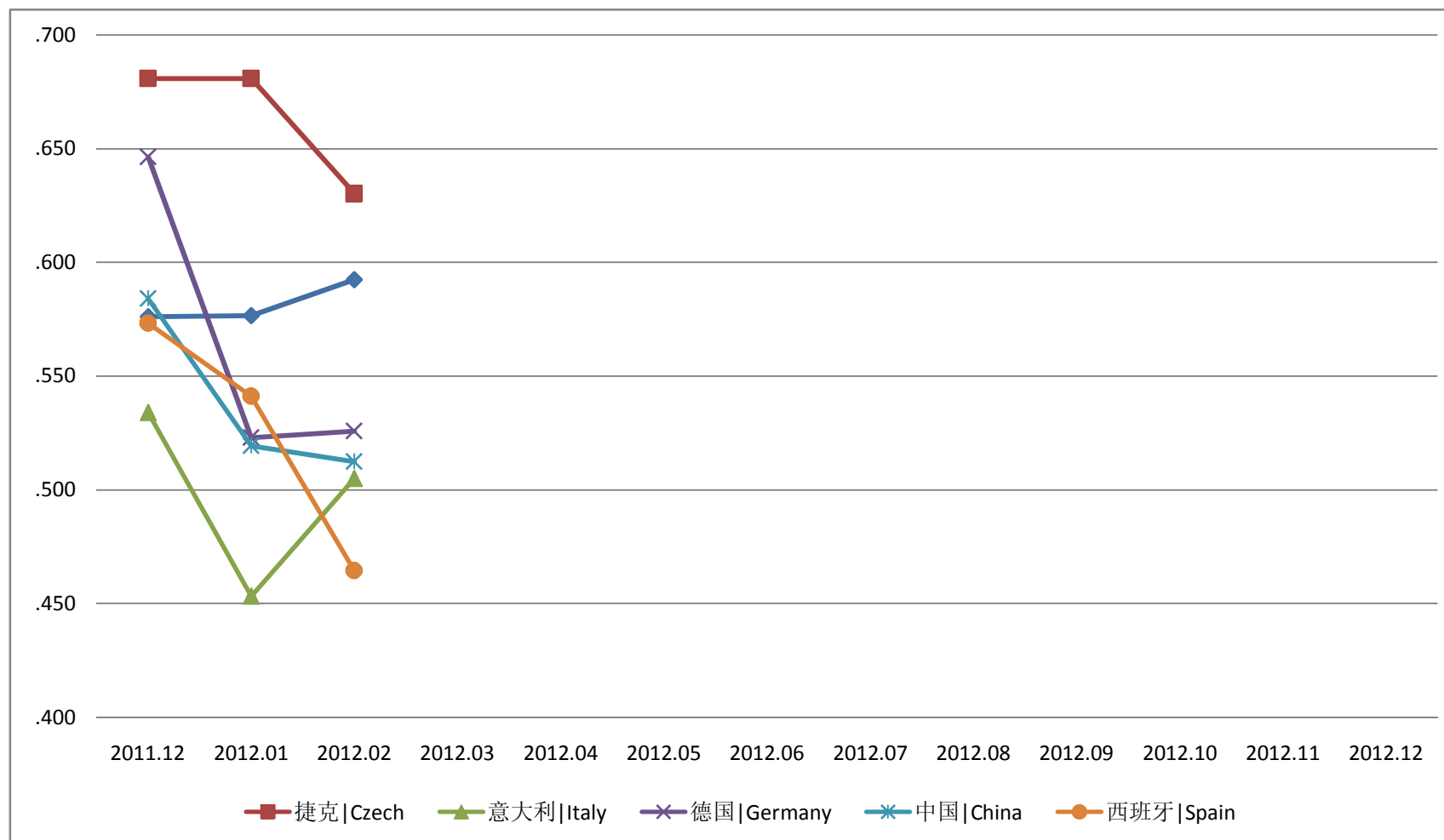
## 2.2.2 单晶硅光伏电池部分品牌价格分析，2012.02

国别名称	平均价格 (\$/W)	环比增长 (%)	比总均价 (%)
海润光伏 HAREON	0.626	10.2%	20.8%
晶科 JINKO	0.592	—	14.3%
东方迈吉 MAGI	0.561	3.9%	8.4%
阿特斯 CSI	0.532	3.2%	2.6%
中电电气 CEEG	0.525	1.1%	1.3%
晶澳 JASOLAR	0.499	-6.4%	-3.7%
顺风光电 SF-PV	0.476	-2.6%	-8.0%





## 2.2.3 单晶硅光伏电池典型市场价格走势，2011.12-2012.12



2.2.4 单晶硅光伏电池分国别市场价格统计表，2012.02

国别名称	平均价格 (\$/W)	环比增长 (%)	比总均价 (%)	国别名称	平均价格 (\$/W)	环比增长 (%)	比总均价 (%)
捷克 Czech	0.630	-7.40%	21.70%	香港 Hongkong	0.547	—	5.60%
伊朗 Iran	0.627	-12.70%	21.10%	德国 Germany	0.526	0.50%	1.50%
法国 France	0.592	2.70%	14.30%	中国 China	0.512	-1.40%	-1.10%
加拿大 Canada	0.589	-6.80%	13.70%	意大利 Italy	0.505	11.40%	-2.50%
韩国 Korea	0.557	-0.30%	7.60%	西班牙 Spain	0.464	-14.20%	-10.30%

2.2.5 单晶硅光伏电池分区域市场销售价格统计表，2012.02

市场分类	平均价格 (\$/W)	环比增长 (%)	比总均价 (%)	
亚洲 Asia	总体 Total	0.512	-1.40%	-1.1%
	东南亚 SoutheastAsia	0.477	3.80%	-7.9%
	东亚 EastAsia	0.513	-1.40%	-1.0%
	南亚 SouthAsia	0.400	5.20%	-22.7%
	西亚 WestAsia	0.554	0.60%	7.0%
欧洲 Europe	总体 Total	0.558	1.40%	7.8%
	南欧 SouthernEurope	0.498	9.30%	-3.8%
	西欧 WesternEurope	0.605	4.90%	16.8%
	中欧 CentralEurope	0.563	-6.20%	8.6%
美洲 America	总体 Total	0.586	-7.20%	13.2%
	北美洲 NorthAmerica	0.586	-7.20%	13.2%

内容咨询请发邮件至：[sncgpv@sina.com](mailto:sncgpv@sina.com)内部资料 请勿外传  
仅供参考 后果自负

2.3.1 多晶硅电池部分品牌销售价格统计表，2012.02


国别名称	平均价格 (\$/W)	环比增长 (%)	比总均价 (%)
阿特斯 CSI	0.512	0.8%	2.4%
尚品太阳能 SPS	0.396	—	-20.7%
比亚迪 BYD	0.351	-5.3%	-29.9%
茂迪 MOTTECH	0.338	—	-32.4%

2.3.2 多晶硅光伏电池分国别市场价格统计表，2012.02

国别名称	平均价格 (\$/W)	环比增长 (%)	比总均价 (%)
中国 China	0.511	0.6%	2.2%
德国 Germany	0.477	3.6%	-4.7%
西班牙 Spain	0.431	16.4%	-13.9%
韩国 Korea	0.396	—	-20.7%
意大利 Italy	0.395	-16.4%	-21.0%
印度 India	0.383	3.6%	-23.3%

2.3.3 多晶硅光伏电池分区域市场销售价格统计表，2012.02

市场分类		平均价格 (\$/W)	环比增长 (%)	比总均价 (%)
亚洲 Asia	总体 Total	0.505	0.2%	1.0%
	南亚 SouthAsia	0.383	3.6%	-23.3%
	东亚 EastAsia	0.511	0.4%	2.2%
欧洲 Europe	总体 Total	0.418	-6.8%	-16.3%
	中欧 CentralEurope	0.477	3.6%	-4.7%
	南欧 SouthernEurope	0.406	-6.8%	-18.7%



---

**附注：**

1. 本报告是根据对市场的了解及一手的企业贸易报关数据整理分析而成，价格均为实际成交价格；本报告中计算平均数的最低标准为至少包括两笔及以上的交易数据。
2. 本报告数据、观点力求准确、客观，但对报告中的数据和观点的准确性、完整性或可靠性不作任何保证。报告内容仅供参考，客户由使用此报告所造成的一切后果，由客户自行承担。
3. 本报告全年 12 期，每月 8-15 日之间制作一期，报告载体为 PDF 电子版，按照合同要求，发送到制定电子邮箱；若报告不能满足个性需求，可联系定制相关数据库系统。

