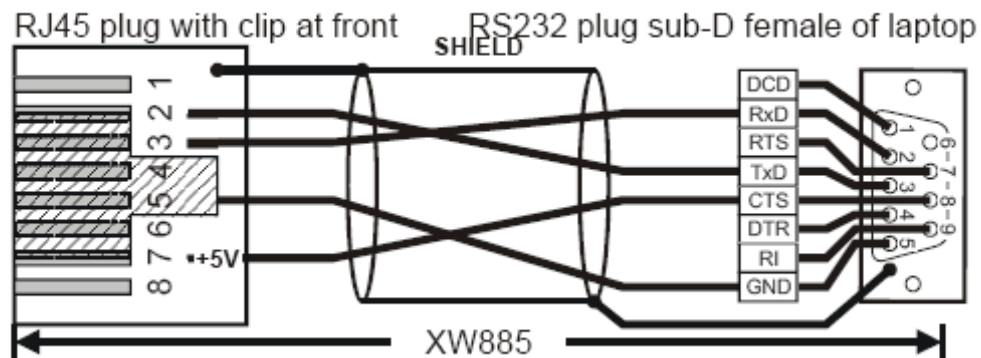


如何制作适用于 XL 800 控制器的下载线缆

XW 885

适用于连接 XL 800 控制器及计算机串口，已编程好的 CARE 程序通过 XW885 线缆将程序下载到 XL800 控制器。

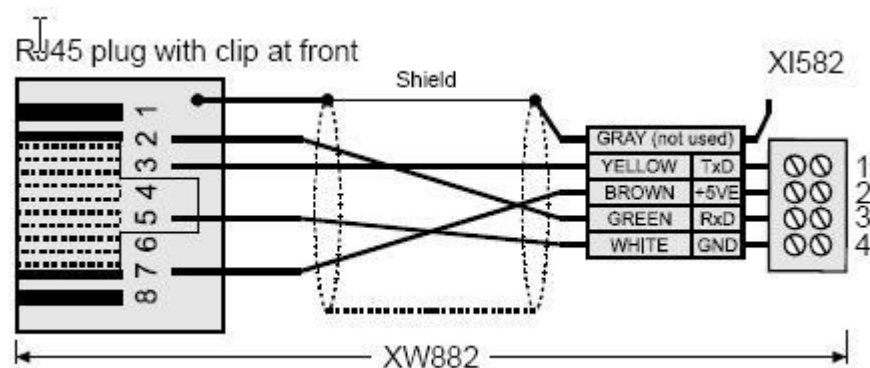
附图：



XW882

适用于连接 XL800 控制器及用户手持操作面板(XI 582 Operator Interface)，用户可以通过操作面板对控制器程序进行简单的操作。

附图：

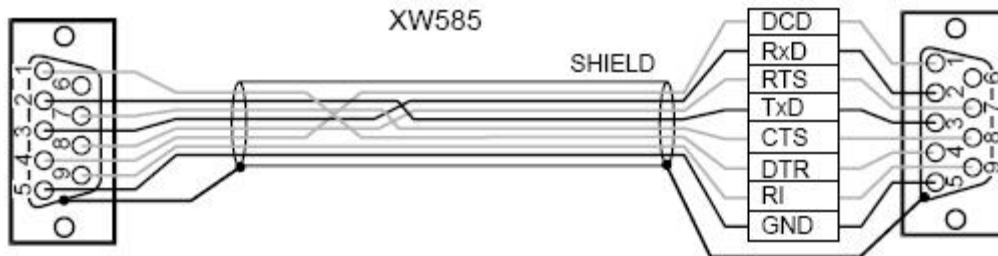


制作适用于 EXCEL5000 控制器线缆(EXCEL 50)

XW 585

适用于连接任意一款 EXCEL 5000 控制器及计算机串口，已编程好的 CARE 程序通过 XW585 线缆将程序下载到 EXCEL 控制器。

附图：



XW582

适用于任意一款 EXCEL 5000 控制器及用户手持操作面板(XI 582 Operator Interface)，用户可以通过操作面板对控制器程序进行简单的操作。

附图：

